

webOpac.net

# Tipps zur Mediensuche

Diese Anleitung beschreibt die verschiedenen Rubriken und Möglichkeiten im webOpac.net. Im webOpac.net können Sie jederzeit von überall her via Internet auf verschiedene Informationen des Medienbestandes Ihres BIZ zugreifen.

## Suche verfeinern

**Suche verfeinern** ✕


**Zweigstelle**

- BIZ Bern-Mittelland (1559)
- OP Bienne BIZ Biel (1689)
- BIZ Thun (964)
- BIZ Burgdorf (328)
- BIZ Interlaken (765)
- BIZ Langnau (388)
- BIZ Langenthal (209)
- OP Tavannes (522)

---


**Medienart**

- Buch / Broschüre (2265)
- Faltblatt (384)

Schränken Sie Ihre Suche zusätzlich ein, indem Sie auf der rechten Seite auf den betreffenden Filter-Link klicken. Der Zahlenwert in Klammern zeigt die Anzahl Medien an, welche in der jeweiligen Gruppe vorhanden sind. Klicken Sie auf  um die Einschränkung wieder zu entfernen.




## Einfache Suche



Berufsberatungs- und Informationszentren des Kantons Bern  
Centres d'orientation professionnelle du canton de Berne

> Alles zurücksetzen > Neue Suche

Start Suchen **Erweiterte Suche** swissdoc Index Merkliste Mein Konto



Genauer Wert

**quickListen**

- > Neuheiten

**Infotheken**

- > Kontakt und Öffnungszeiten
- > Registrierung BIZ Bern-Mittelland

**Weitere Links**

- > [www.berufsberatung.ch](http://www.berufsberatung.ch)
- > Homepage BSLB
- > Freie Lehrstellen und Lehrbetriebslisten

(?)

Suche in:   Genauer Wert

### Automatischer Platzhalter rechts / Rechtstrunkierung

Sie suchen nach **Lehre**. Es werden Ihnen automatisch auch Resultate zum Begriff **Lehrer/in** angezeigt.

### Exakter Begriff

Setzen Sie ein Häkchen ins Feld genauer Wert oder verwenden Sie " ". Beispiel:  
Sie suchen nach "Berufslehre". Es werden Ihnen Titel wie „Wegweiser durch die **Berufslehre**" angezeigt.

### UND-Verknüpfung

Mehrere eingegebene Begriffe werden automatisch mit einem UND verknüpft. Beispiel:  
Sie suchen **pfl**ge **weiterbildung**. Es werden Ihnen Titel wie „**Weiterbildungen** für dipl. Pflegefachpersonen“ oder „**Pflege** und Betreuung: Infos zu Laufbahn, Aus- und **Weiterbildung**“ angezeigt.

### ODER-Verknüpfung

Verwenden Sie / für die Verknüpfung von mehreren Suchbegriffen. Beispiel:  
Sie suchen nach **pfl**ge / **weiterbildung**. Es werden Ihnen Titel wie „Fit im Job – Ein Ratgeber rund um **Weiterbildung**“, „**Weiterbildung** in Gastronomie und Hotellerie“, „**Pflege**fachfrau HF/**Pflege**fachmann HF“ angezeigt.

### Suchbegriff eingrenzen

Grenzen Sie den Suchbegriff auf ein bestimmtes Kriterium ein, z.B. den Titel.

The screenshot shows the search interface of the 'biz op' portal. At the top, there is a search bar with the placeholder text '<Suchbegriff(e) eingeben>'. Below the search bar, there are several navigation tabs: 'Start', 'Suchen', 'Erweiterte Suche', 'swissdoc', 'Index', 'Merkliste', and 'Mein Konto'. The 'Suchen' tab is active. To the left of the search bar, there are several sections: 'quickListen' with a 'Neuheiten' link, 'Infotheken' with links for 'Kontakt und Öffnungszeiten' and 'Registrierung BIZ Bern-Mittelland', and 'Weitere Links' with links to 'www.berufsberatung.ch', 'Homepage BSLB', and 'Freie Lehrstellen und Lehrbetriebslisten'. Below the search bar, there is a dropdown menu for search criteria. The dropdown is currently open, showing a list of options: 'Stichwort', 'Urheber', 'Sachtitel', 'Reihe', 'Schlagwort', 'Stoffkreis', 'Verlag', 'Signatur', 'ISBN', 'Fussnote', and 'Originaltitel'. A red box highlights the search bar and the dropdown menu. A red arrow points from the 'Genauer Wert' checkbox to the 'Sachtitel' option in the dropdown menu.

Ohne Eingrenzung wird der Begriff über alle Felder gesucht.

### Alles zurücksetzen

Mit Klick auf „Alles zurücksetzen“ gelangen Sie zurück auf die Startseite. Der Suchverlauf wird damit ebenfalls gelöscht.

### Neue Suche

Mit Klick auf „Neue Suche“ starten Sie eine neue Suche, ohne den Suchverlauf zu löschen.